

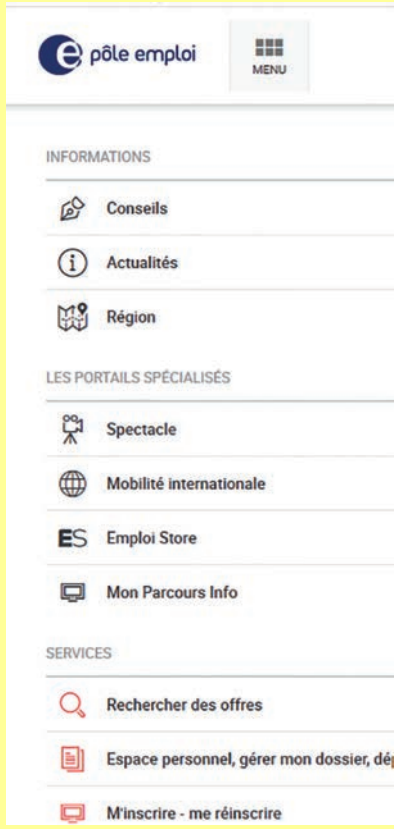
LANGUES ET EMPLOI

Solange Dubois procède annuellement à une collecte d'informations à partir du site de pôle emploi, enrichie des statistiques économiques générales publiées par lekioske.finances.gouv.fr.

Pour en connaître la méthodologie, voir l'encadré ci-dessous.

Les commentaires édités dans les n° 129, 133, 136, 140 du *Bulletin de l'ADEAF* restent valables : l'allemand est la langue la plus demandée après l'anglais dans les offres d'emploi publiées sur le site de Pôle-Emploi.

Retrouvez-les sur notre site adeaf.net à l'adresse <https://adeaf.net/Pourquoi-apprendre-l-allemand>.




Recherche des offres d'emploi demandant l'allemand dans votre département sur le site <https://www.pole-emploi.fr/accueil/>

Sur la page d'accueil du site de Pôle-Emploi, cliquer d'abord sur "MENU" (en haut à gauche), s'ouvre alors une fenêtre sur la gauche.

Dans la rubrique intitulée "services", cliquer sur "*rechercher des offres*".

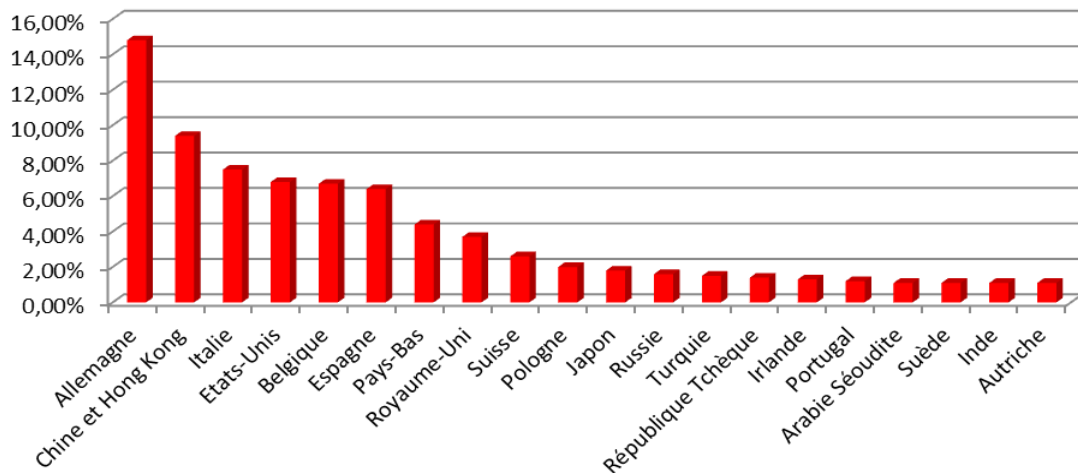
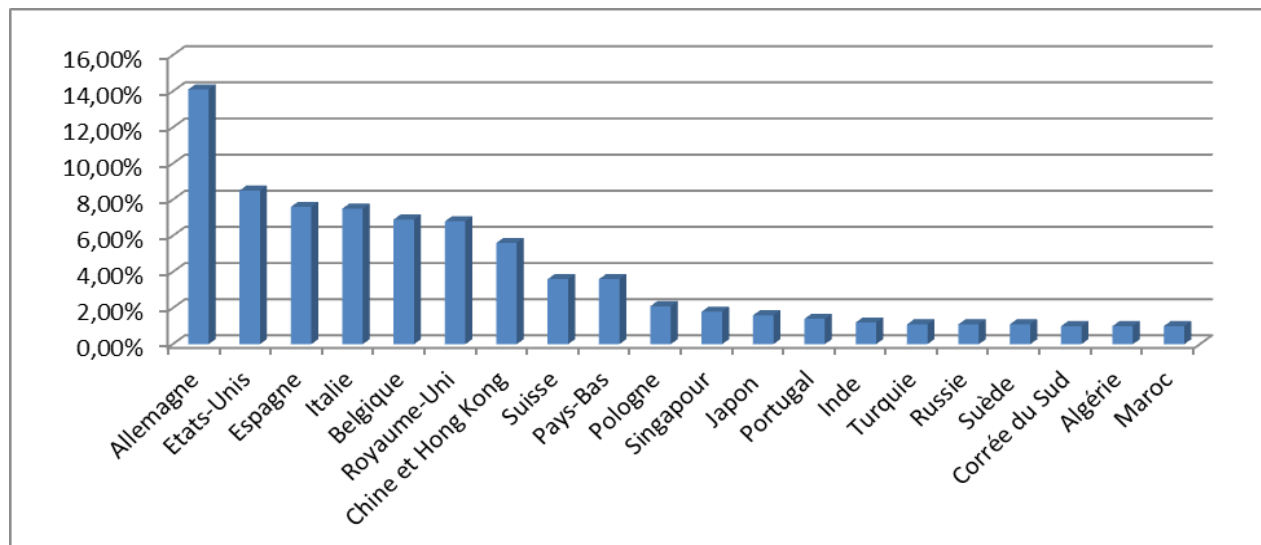
Sur la partie gauche de la page, on peut **choisir plusieurs critères**, comme la date de création de l'offre, le type de contrat, la salaire attendu, etc... Sur la partie principale de la page, on peut choisir la zone de recherche en complétant la partie "*lieu de travail*" et cibler la langue recherchée en complétant la partie "*métier, compétences, mot-clé...*".

On clique ensuite sur la petite loupe et toutes les offres correspondant aux critères demandés s'affichent.



COMMERCE EXTERIEUR: REPARTITION PAR PRINCIPAUX PAYS (novembre 2018 – octobre 2019)

Exportations

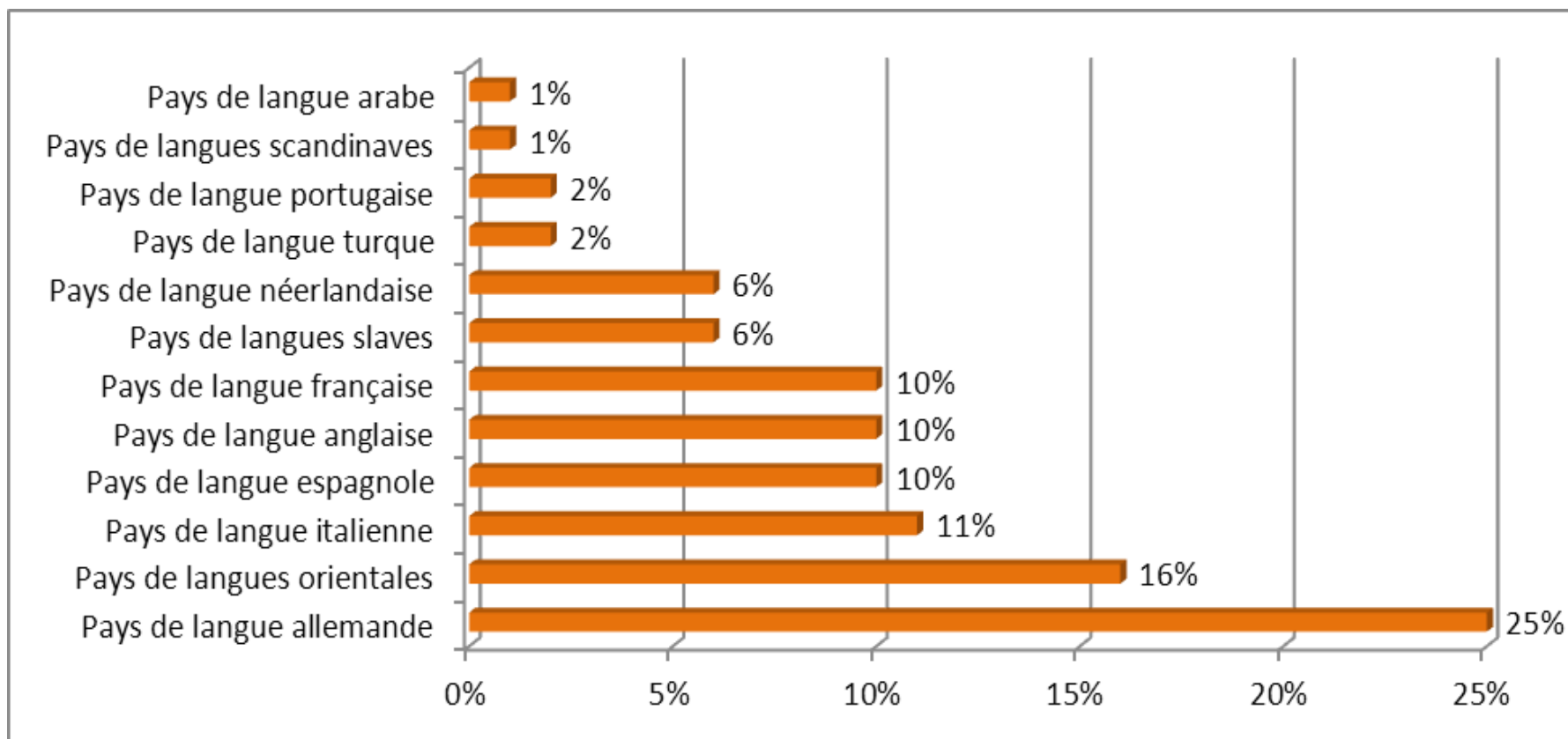


Importations

COMMERCE EXTERIEUR DE LA FRANCE

Répartition des échanges – importations et exportations - avec les 20 principaux partenaires commerciaux de la France

(Cumul de novembre 2018 à octobre 2019 – en % du total des échanges)



- (1) Langues scandinaves = suédois
- (2) Langues slaves = russe, polonais, tchèque
- (3) Langues orientales = chinois, japonais, hindi

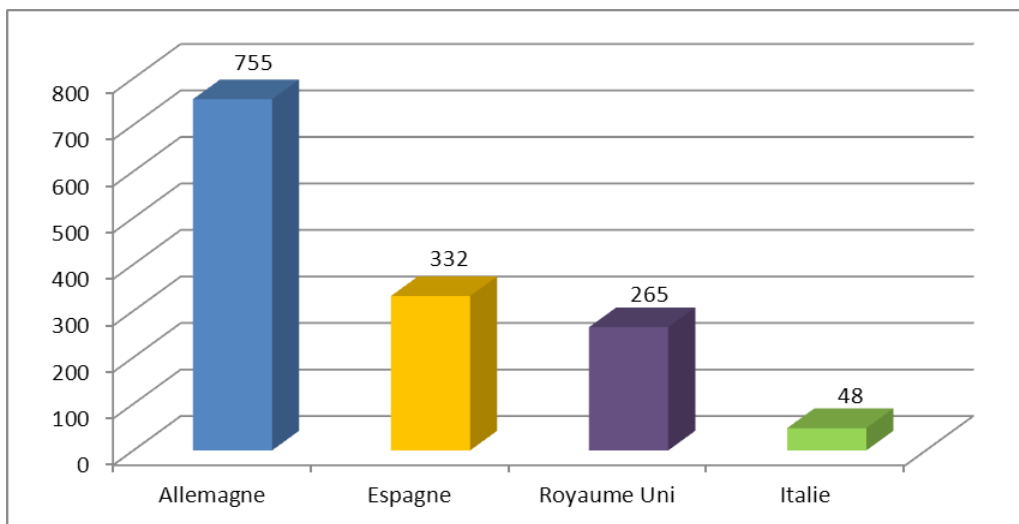
Source : <http://lekiosque.finances.gouv.fr>

TRAVAILLER A L'ETRANGER? POURQUOI PAS? QUELS SONT LES PAYS QUI RECRUTENT??

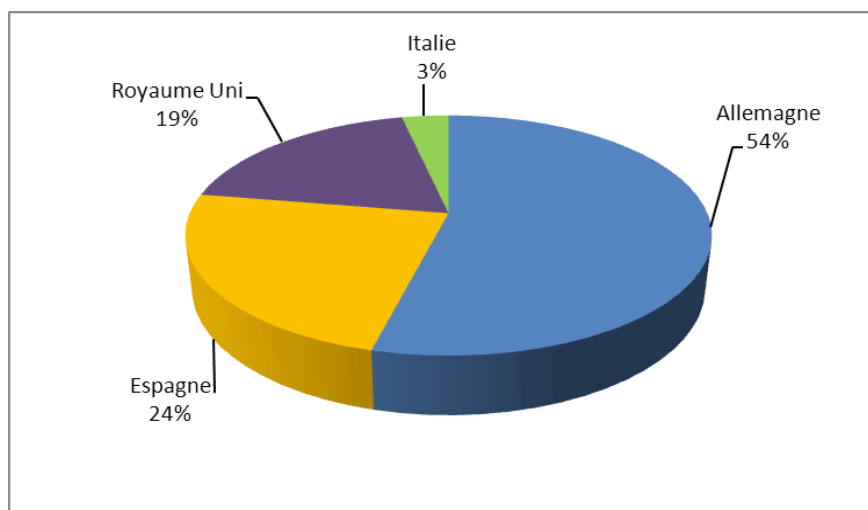
Nombre d'emplois offerts dans les pays dont les langues sont enseignées en France.
(recherche effectuée du 1^{er} janvier au 31 décembre 2019)

Allemagne *	Espagne	Royaume-Uni	Italie
755	332	265	48

* s'y ajoutent les offres d'emploi venant du Luxembourg, où la langue allemande est très répandue dans l'économie et les entreprises, soit 5.310 emplois offerts sur l'ensemble de l'année.



Répartition des offres d'emplois par pays



Source: www.pole-emploi.fr

**SCEPTIQUES?? VERIFIEZ PAR VOUS-MÊMES!
A VOS SOURIS!**



QUELLES SONT LES LANGUES LES PLUS DEMANDEES POUR L'EMPLOI EN FRANCE?

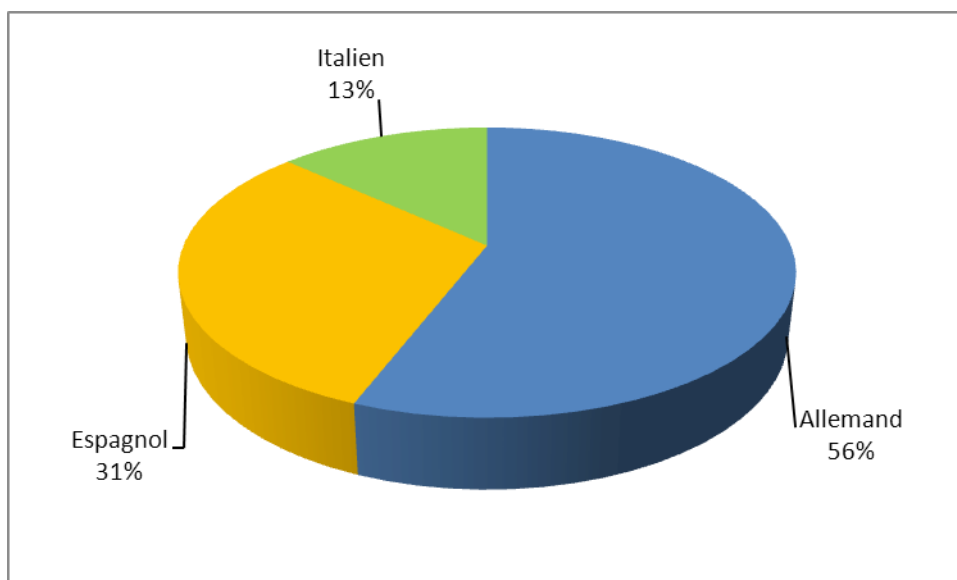
I- *Nombre d'offres d'emploi collectées dans lesquelles sont demandées des connaissances en langues étrangères*

(recherche effectuée du 1^{er} Janvier au 31 Décembre 2019)

Langues demandées	Nombre d'offres d'emploi collectées	En pourcentage du total
Anglais	285.284	93 %
Allemand	12.729	4 %
Espagnol	7.029	2 %
Italien	3.012	1 %
Total	308.054	100 %

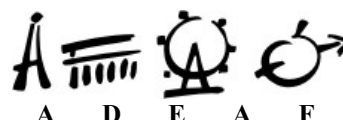
On constate que l'anglais fait désormais partie dans de nombreux secteurs du bagage minimal attendu et le recrutement se décide sur la pratique d'une deuxième, voire d'une troisième langue.

I- *Répartition des 3 langues les plus demandées en dehors de l'Anglais*



Source : www.pole-emploi.fr

**SCEPTIQUES?? VERIFIEZ PAR VOUS-MÊMES!
A VOS SOURIS!!**



■ Arrivées, nuitées et recettes, principales clientèles

Pays de résidence	Arrivées de touristes (en millions)	Nuitées de touristes (en millions)	Arrivées d'excursionnistes (en millions)	Recettes* (en milliards d'euros)
Royaume-Uni	12,7	82,8	3,5	5,8
Allemagne	11,8	77,9	20,1	5,1
Belgique et Luxembourg	11,3	68,2	38,6	7,0
Italie	6,7	39,0	9,5	3,3
Suisse	7,0	37,1	27,3	5,5
Espagne	6,8	34,1	10,0	3,2
Pays-Bas	4,4	30,7	3,3	1,9
États-Unis	4,4	35,2	1,6	3,6
Chine**	2,1	11,4	0,7	4,0
Australie	0,9	6,9	0,1	1,1
Total Top 10	68,1	423,5	114,7	40,4


*Touristes et excursionnistes. **Hors Hong Kong et Macao.

Source : DGE, Banque de France, enquête EVE 2017.

Source : DGE - Banque de France, enquête auprès des visiteurs venant de l'étranger (EVE).

L'emploi dans les secteurs du tourisme et l'offre d'hébergement

■ Effectifs salariés dans les secteurs d'activité du tourisme



Lecture : l'Île-de-France rassemble 420 498 emplois dans les secteurs d'activités du tourisme, soit 9,0% de l'emploi total de la région.

Source : Acoess au 1^{er} janvier 2018.

direction du Tourisme
23 place de Catalogne 75685 Paris Cedex 14
téléphone 01 70 39 93 00 - télécopie 01 70 39 93 42
www.tourisme.gouv.fr

COMMERCE EXTERIEUR DE AUVERGNE-RHÔNE-ALPES

Echanges commerciaux de la région Auvergne-Rhône-Alpes avec ses 10 principaux partenaires commerciaux – en millions d’Euros (octobre 2018 - septembre 2019)

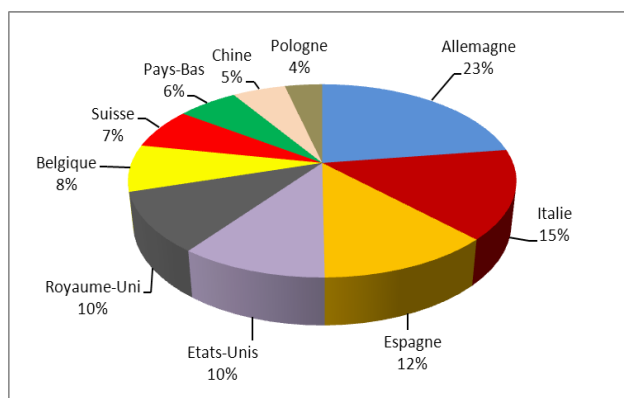
Exportations

Rang	Pays	valeur (en millions d’euros)	% du total
1	Allemagne	9.335	24 %
2	Italie	6.125	15 %
3	Espagne	5.010	12 %
4	Etats-Unis	4.250	10 %
5	Royaume-Uni	4.137	10 %
6	Belgique	3.223	8 %
7	Suisse	2.829	7 %
8	Pays-Bas	2.467	6 %
9	Chine	2.174	5 %
10	Pologne	1.529	4 %

Importations

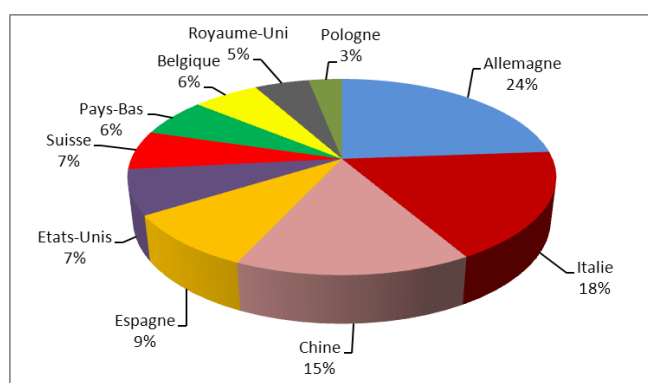
Rang	Pays	valeur (en millions d’euros)	% du total
1	Allemagne	10.157	24 %
2	Italie	7.653	18 %
3	Chine	6.408	15 %
4	Espagne	3.907	9 %
5	Etats-Unis	3.144	7 %
6	Suisse	2.744	7 %
7	Pays-Bas	2.720	6 %
8	Belgique	2.550	6 %
9	Royaume-Uni	2.102	5 %
10	Pologne	1.279	3 %

Répartition des échanges entre les 10 principaux clients et fournisseurs de la région Auvergne-Rhône-Alpes (octobre 2018 - septembre 2019)



Les 10 principaux clients de Rhône-Alpes

Les 10 principaux fournisseurs de Rhône-Alpes




QUELLES SONT LES LANGUES LES PLUS DEMANDEES POUR L'EMPLOI DANS LA REGION AUVERGNE-RHÔNE-ALPES? POUR QUELLES CARRIERES?

Répartition selon les emplois proposés des 4 langues les plus demandées
(recherche effectuée entre le 1^{er} janvier et le 31 décembre 2019)

Emplois offerts	Total Région Auvergne-Rhône-Alpes			
	Anglais	Allemand	Espagnol	Italien
Commerce :				
- responsable commercial	239	23	7	10
- assistant commercial	1.081	96	52	60
- vente en boutiques	1.422	2	10	18
- grande distribution	144	0	0	1
Emplois administratifs :				
- accueil, standard	411	11	7	5
- secrétariat	637	48	39	25
- assistant(e) de direction	129	7	8	3
- comptabilité, gestion, finances	357	10	7	5
- droit	30	0	2	1
- traduction	11	9	1	6
- télétravail	21	0	1	0
Industrie :				
- recherches, études, projet, documentation technique	483	15	2	0
- ingénieurs et techniciens supérieurs	788	34	9	3
- production	131	2	0	0
- installateur / conducteur de machine	102	6	1	0
- maintenance	254	13	5	2
- contrôle qualité, SAV	264	2	1	1
- gestion des stocks, logistique	280	12	4	4
- autres : ressources humaines, relations publiques, conseil, communication, plannings	404	26	15	5
Informatique : saisie ou maintenance	727	32	10	7
Transports : marchandises ou voyageurs, transports routiers ou aériens, douanes, transports en commun	316	7	11	13
Tourisme, hôtellerie, restauration : cuisine, service en salle ou en bar, réception en hôtel ou camping	4.870	36	58	38
Enseignement, soutien scolaire et formation professionnelle	260	28	20	9
Animation, spectacles, encadrement de jeunes	484	1	5	2
Graphisme, imprimerie, édition, journalisme	34	0	1	0
BTP, architecture, immobilier	213	0	2	3
Sécurité, assurances, assistance	139	6	2	3
Emplois familiaux ou de collectivité	288	14	8	7
Médical et paramédical	59	0	1	0
Agriculture, agronomie et environnement	20	1	2	1
Armée	0	0	0	0
Total	14.598	441	291	233

Source : www.pole-emploi.fr



QUELLES SONT LES LANGUES LES PLUS DEMANDEES POUR L'EMPLOI DANS LA REGION AUVERGNE-RHÔNE-ALPES ?

I- Nombre d'offres d'emploi collectées dans lesquelles sont demandées des connaissances en langues étrangères

(recherche effectuée du 1^{er} Janvier au 31 Décembre 2019)

Anglais	Allemand	Espagnol	Italien	Russe	Néerlandais
14.598	441	291	233	111	107

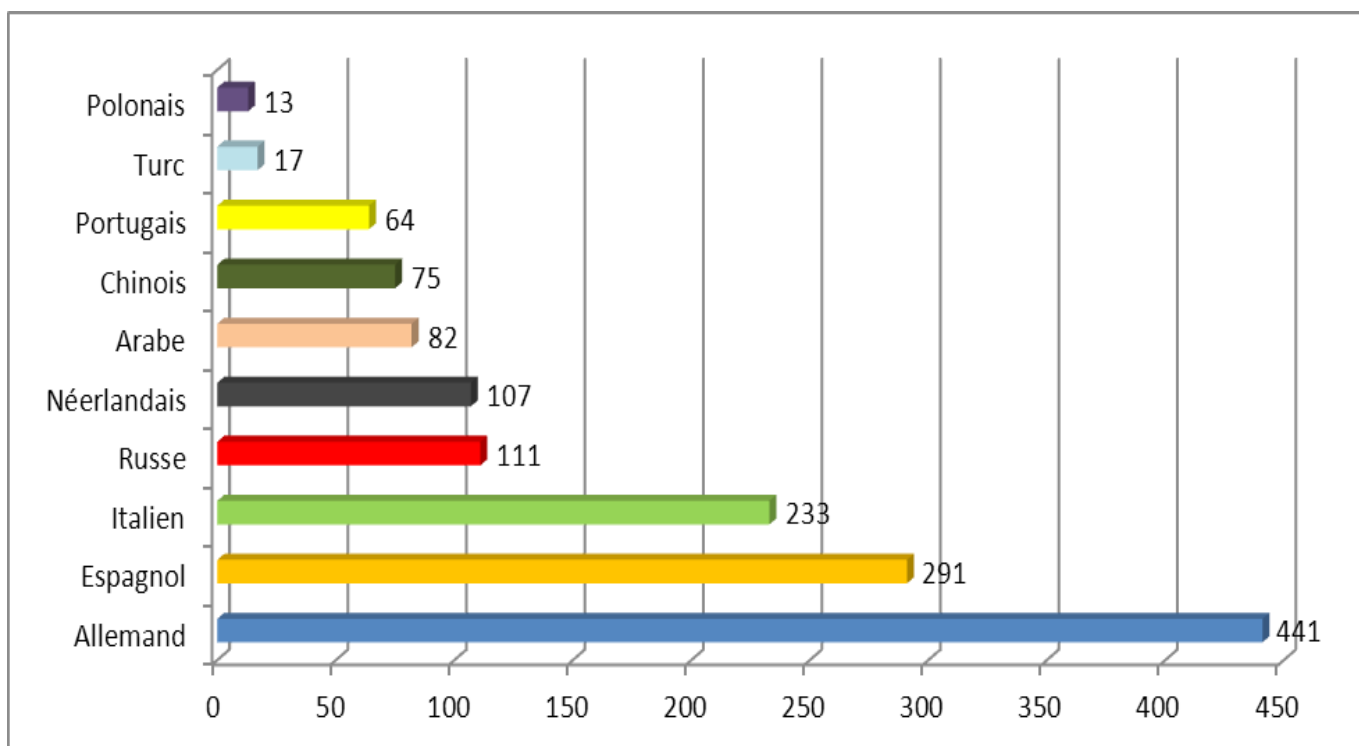
Arabe	Chinois	Portugais	Turc	Polonais	Japonais
82	75	64	17	13	3

Grec	Tchèque	Danois	Hongrois
2	2	1	1

Comme au niveau national, on constate que l'anglais fait désormais partie dans de nombreux secteurs du bagage minimal attendu et le recrutement se décide sur la pratique d'une deuxième, voire d'une troisième langue.

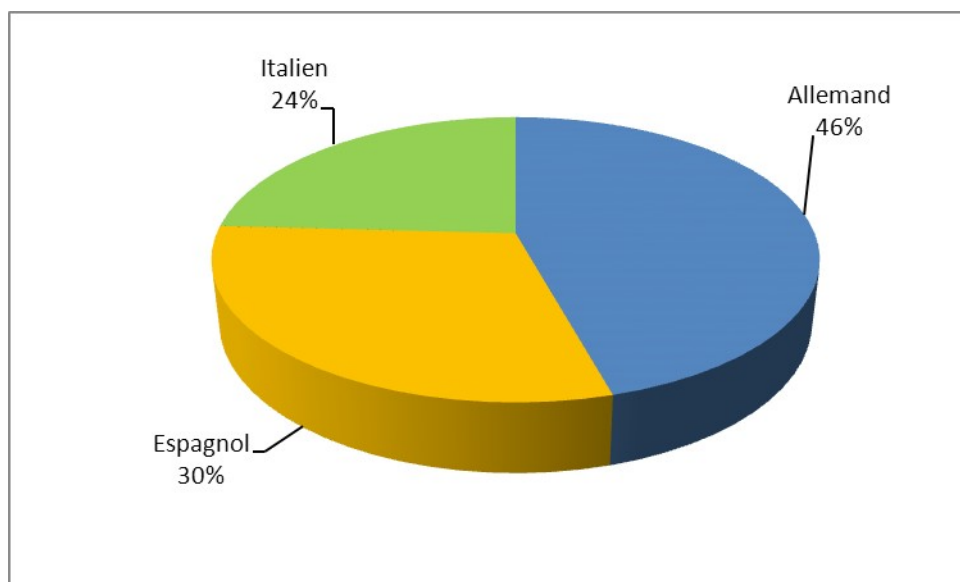
II- Les 10 langues les plus demandées en dehors de l'Anglais

(recherche effectuée du 1^{er} Janvier au 31 Décembre 2019)



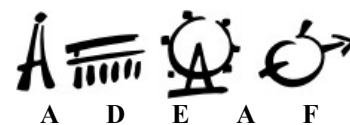
Source : www.pole-emploi.fr

III- Répartition des 3 langues les plus demandées après l'anglais



Source : www.pole-emploi.fr

**SCEPTIQUES?? VERIFIEZ PAR VOUS-MÊMES!
A VOS SOURIS!!**



LE TOURISME INTERNATIONAL DANS LA REGION AUVERGNE-RHÔNE-ALPES EN 2018

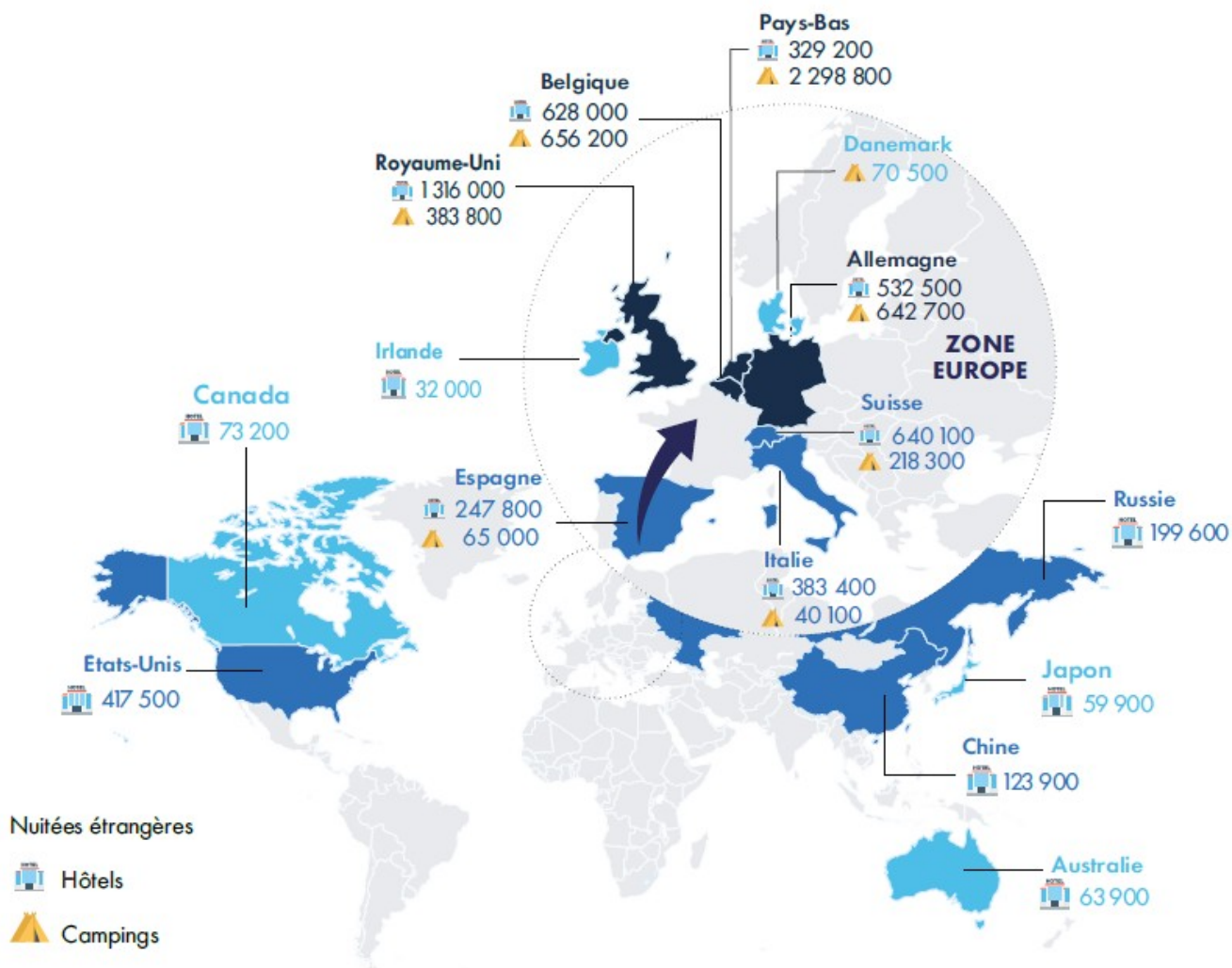
INDICATEURS ECONOMIQUES

Sources : Atout France, DGE - 2017, ACOSS - 2018



CLIENTELE ETRANGERE

Source : INSEE, DGE - 2018



A D E A F

Source : INSEE et Direction du tourisme