

LANGUES ET EMPLOI

STATISTIQUES 2020

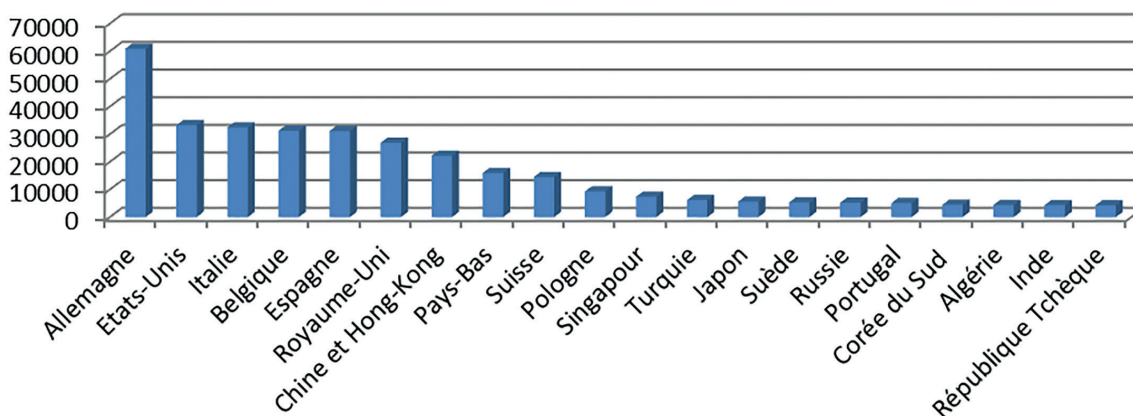
collectées et analysées par Solange Dubois pour l'ADEAF

COMMERCE EXTÉRIEUR DE LA FRANCE :

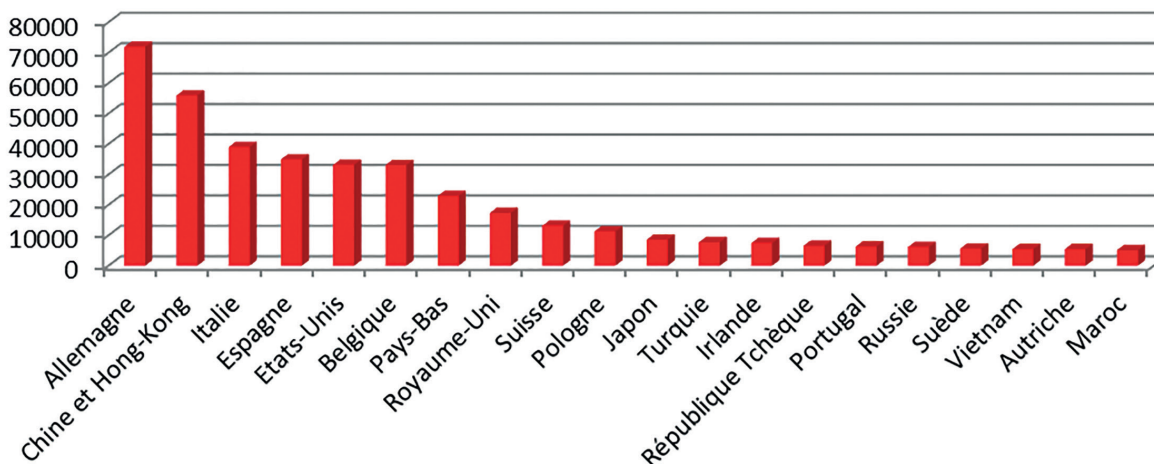
RÉPARTITION PAR PRINCIPAUX PAYS

(novembre 2019 – octobre 2020) (en millions d'Euros)

Exportations



Importations

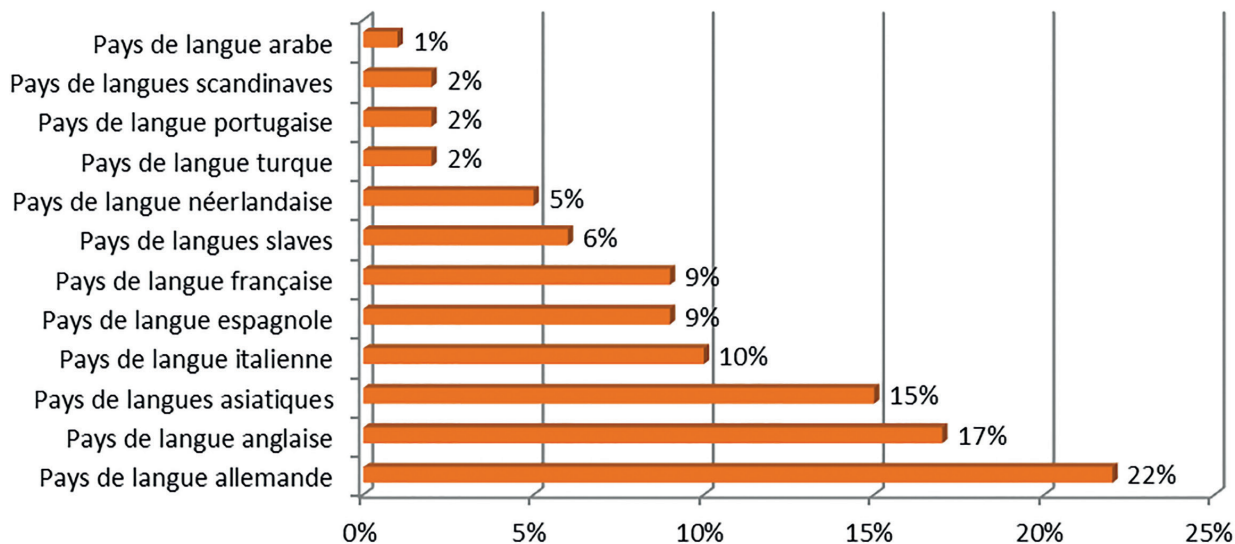


Source : <http://lekiosque.finances.gouv.fr>

COMMERCE EXTÉRIEUR DE LA FRANCE

Répartition des échanges – importations et exportations - avec les 20 principaux partenaires commerciaux de la France

(Cumul de novembre 2019 à octobre 2020 – en % du total des échanges)



(1) Langues scandinaves = suédois

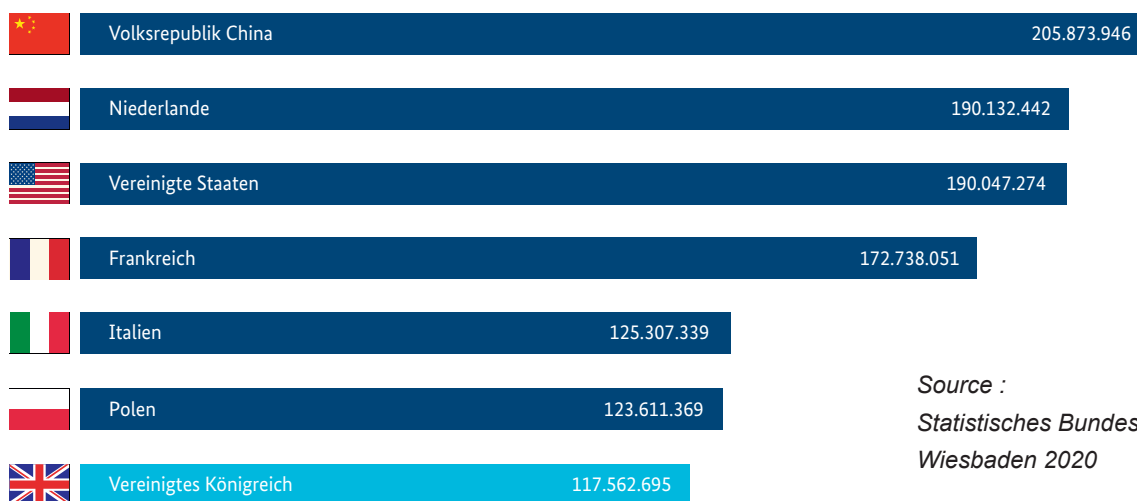
(2) Langues slaves = russe, polonais, tchèque

(3) Langues orientales = chinois, japonais, hindi

Source : <http://lekiosque.finances.gouv.f>

PRINCIPAUX CLIENTS ET FOURNISSEURS DE L'ALLEMAGNE pour l'année 2020.

Umsatz (Exporte + Importe) in 1.000 Euro im Jahr 2020



Source :
Statistisches Bundesamt,
Wiesbaden 2020

QUELLES SONT LES LANGUES LES PLUS DEMANDÉES POUR L'EMPLOI EN FRANCE ?

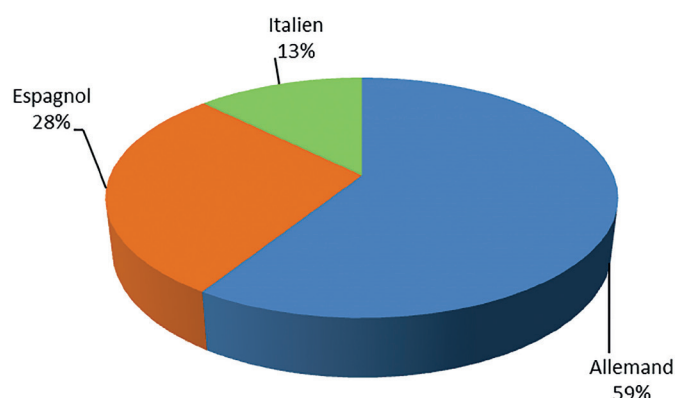
Nombre d'offres d'emploi collectées dans lesquelles sont demandées des connaissances en langues étrangères

(Recherche effectuée du 1er Janvier au 31 Décembre 2020)

Langues demandées	Nombre d'offres d'emploi collectées	en % du total
Anglais	249.258	92 %
Allemand	12.424	5 %
Espagnol	5.992	2 %
Italien	2.654	1 %
Total	270.328	100 %

On constate que l'anglais fait désormais partie dans de nombreux secteurs du bagage minimal attendu et le recrutement se décide sur la pratique d'une deuxième, voire d'une troisième langue.

Répartition des 3 langues les plus demandées en 2020



en dehors de l'anglais

Évolution depuis 10 ans

Année	Allemand	Espagnol	Italien
2020	59 %	28 %	13 %
2019	56 %	31 %	13 %
2018	54 %	32 %	14 %
2017	53 %	32 %	15 %
2016	46 %	35 %	19 %
2014	88,5 %	8,5 %	3 %
2010	88 %	8,5 %	3,5 %

Source : www.anpe.fr

TRAVAILLER A L'ÉTRANGER ? POURQUOI PAS ? QUELS SONT LES PAYS QUI RECRUTENT ??

Nombre d'emplois offerts dans les pays dont les langues sont enseignées en France.

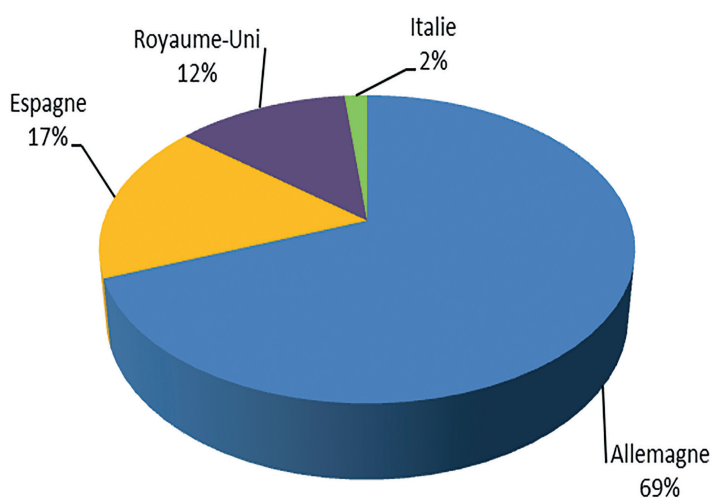
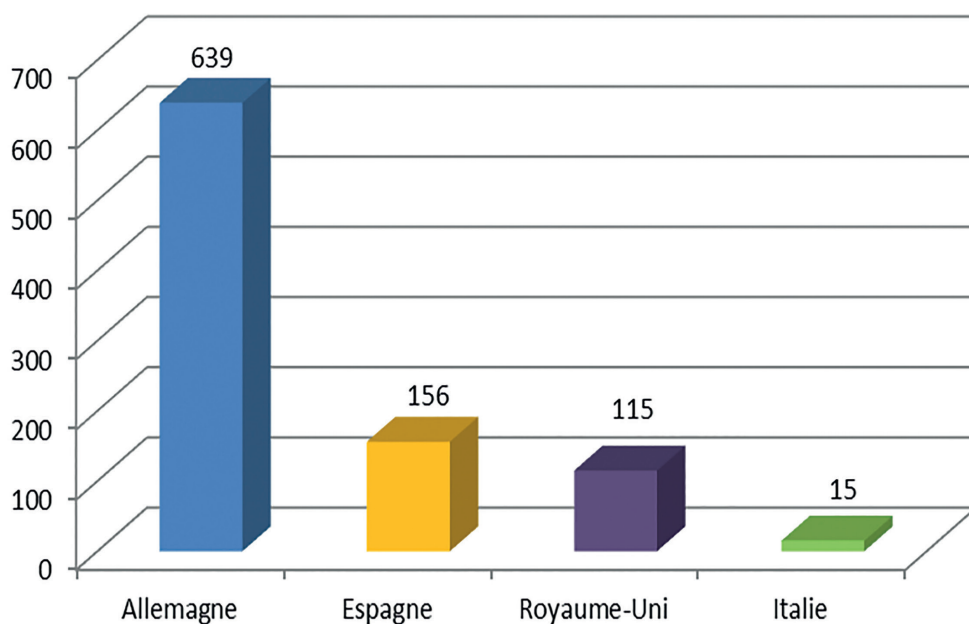
(Recherche effectuée du 1er janvier au 31 décembre 2020)

Allemagne*	Espagne	Royaume Uni	Italie
639	156	115	15

* s'y ajoutent les offres d'emploi venant du Luxembourg, où la langue allemande est très répandue dans l'économie et les entreprises, soit 6.912 emplois offerts sur l'ensemble de l'année.

Répartition des offres d'emplois par pays

Source : www.pole-emploi.fr



COMMERCE EXTÉRIEUR DE AUVERGNE-RHÔNE-ALPES

► ÉCHANGES COMMERCIAUX DE LA RÉGION AUVERGNE-RHÔNE-ALPES

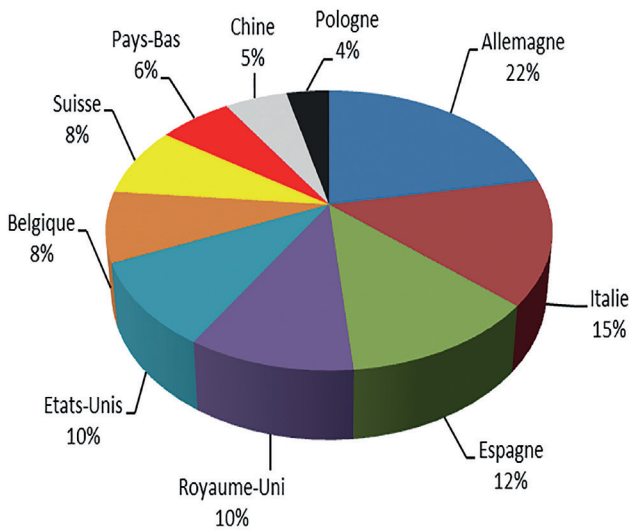
avec ses 10 principaux partenaires commerciaux – en millions d’Euros

(Octobre 2019 - Septembre 2020)

Exportations			
	Pays	Valeur en millions d'euros	% du total
1.	Allemagne	8.273	22 %
2.	Italie	5.417	15 %
3.	Espagne	4.535	12 %
4.	Royaume-Uni	3.809	10 %
5.	États-Unis	3.654	10 %
6.	Belgique	3.052	8 %
7.	Suisse	3.046	8 %
8.	Pays-Bas	2.351	6 %
9.	Chine	2.028	5 %
10.	Pologne	1.388	4 %

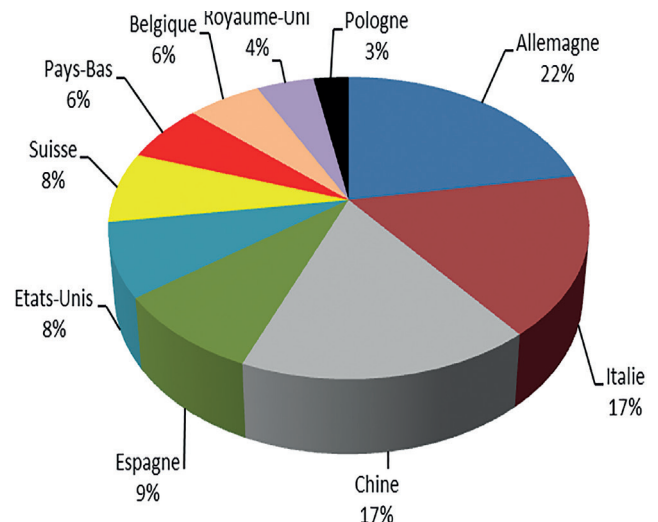
Importations			
	Pays	Valeur en millions d'euros	% du total
1.	Allemagne	8.925	22 %
2.	Italie	6.837	17 %
3.	Chine	6.663	17 %
4.	Espagne	3.490	9 %
5.	États-Unis	3.140	8 %
6.	Suisse	3.057	8 %
7.	Pays-Bas	2.552	6 %
8.	Belgique	2.349	6 %
9.	Royaume-Uni	1.848	4 %
10.	Pologne	1.133	3 %

Répartition des échanges entre les 10 principaux clients et fournisseurs de la région Auvergne-Rhône-Alpes (octobre 2019 - septembre 2020)



◀ Les 10 principaux clients de Auvergne-Rhône-Alpes

Source : <http://lekiosque.finances.gouv.fr>



Les 10 principaux fournisseurs de Auvergne-Rhône-Alpes ►►

QUELLES SONT LES LANGUES LES PLUS DEMANDÉES POUR L'EMPLOI DANS LA RÉGION AUVERGNE-RHÔNE-ALPES* ?

► NOMBRE D'OFFRES D'EMPLOI COLLECTÉES

dans lesquelles sont demandées des connaissances en langues étrangères.

(Recherche effectuée du 1^{er} janvier au 31 décembre 2020)

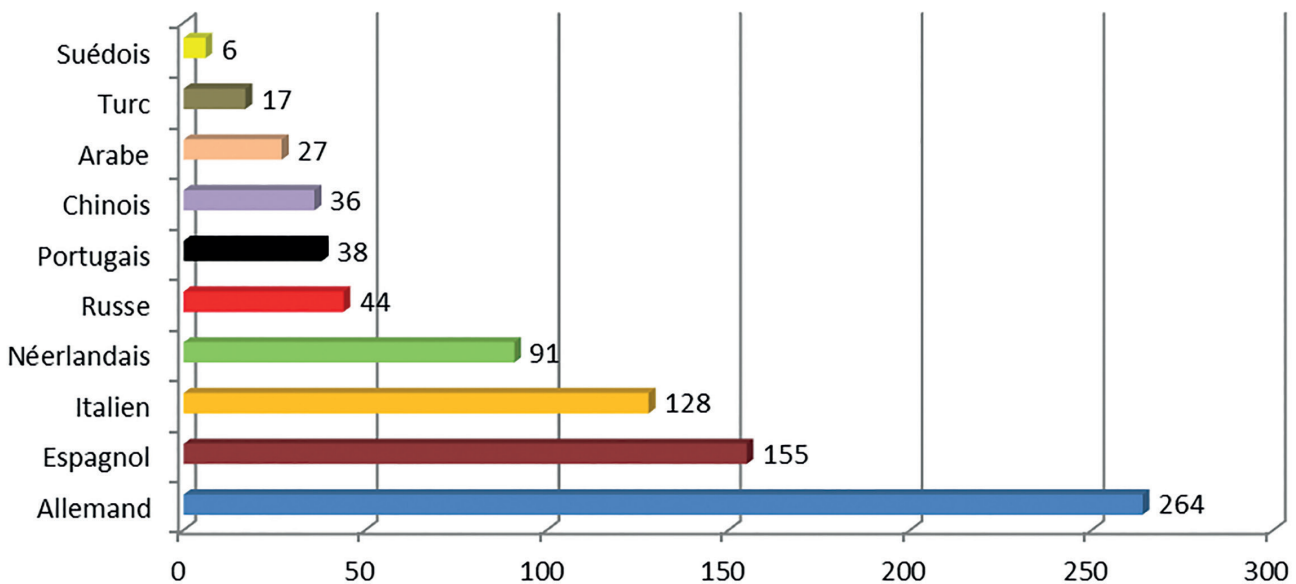
Anglais	Allemand	Espagnol	Italien	Néerlandais	Russe
8.161	264	155	128	91	44
Portugais	Chinois	Arabe	Turc	Suédois	Grec
38	36	27	17	6	6
Japonais	Polonais	Danois	Tchèque		
5	3	3	1		

Comme au niveau national, on constate que l'anglais fait désormais partie de nombreux secteurs du bagage minimal attendu et le recrutement se décide sur la pratique d'une deuxième, voire d'une troisième langue.

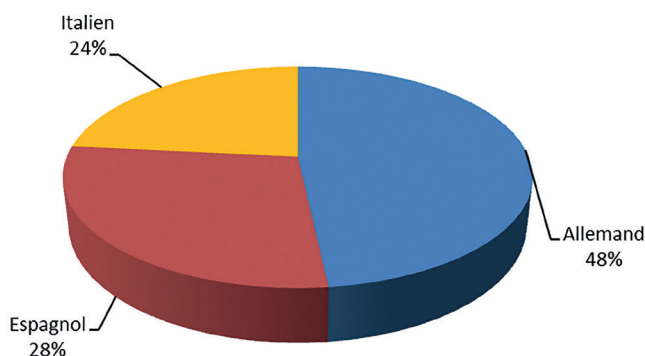
► LES 10 LANGUES LES PLUS DEMANDÉES EN DEHORS DE L'ANGLAIS

(Recherche effectuée du 1^{er} Janvier au 31 Décembre 2020)

Source : www.pole-emploi.fr



► RÉPARTITION DES 3 LANGUES LES PLUS DEMANDÉES APRÈS L'ANGLAIS



Source : www.pole-emploi.fr

▶ LANGUES LES PLUS DEMANDÉES POUR L'EMPLOI DANS LA RÉGION AUVERGNE-RHÔNE-ALPES ? POUR QUELLES CARRIÈRES ?

Répartition selon les emplois proposés avec les quatre langues les plus demandées.

Emplois offerts	Total Région Rhône-Alpes			
	Anglais	Allemand	Espagnol	Italien
<i>Source : www.pole-emploi.fr</i>				
Commerce :				
- responsable commercial	143	8	5	3
- assistant commercial	547	33	37	24
- vente en boutiques	682	2	5	12
- grande distribution	57	4	1	3
Emplois administratifs :				
- accueil, standard	300	5	0	5
- secrétariat	497	34	19	15
- assistant(e) de direction	57	3	2	0
- comptabilité, gestion, finances	222	5	6	2
- droit	13	0	0	0
- traduction	1	9	0	0
- télétravail	16	4	0	2
Industrie :				
- recherches, études, projet, documentation technique	267	1	5	1
- ingénieurs et techniciens supérieurs	408	25	7	4
- production	92	2	0	1
- installateur / conducteur de machine	55	0	0	0
- maintenance	161	8	1	3
- contrôle qualité, SAV	167	2	4	2
- gestion des stocks, logistique	157	8	2	4
- autres : ressources humaines, relations publiques, conseil, communication, plannings	263	13	7	6
Informatique : saisie ou maintenance	438	16	9	3
Transports : marchandises ou voyageurs, transports routiers ou aériens, douanes, transports en commun, assistance	139	11	1	12
Tourisme, hôtellerie, restauration : cuisine, service : salle ou en bar, réception : hôtel ou camping	2467	43	22	12
Enseignement , soutien scolaire et formation professionnelle	208	8	6	4
Animation, spectacles, encadrement de jeunes	360	12	2	0
Graphisme , imprimerie, édition, journalisme	54	0	0	0
BTP , architecture, immobilier	93	2	1	1
Sécurité , assurances, assistance	70	6	1	4
Emplois familiaux ou de collectivité	100	1	10	5
Médical et paramédical	84	2	0	0
Agriculture, agronomie et environnement	16	0	2	0
Armée	0	0	0	0
Total	8.161	264	155	128

Recherche effectuée entre le 1^{er} janvier et le 31 décembre 2020

Source : pole-emploi.fr